

**CAMARA MUNICIPAL DE GETULINA****BALANCETE ANALITICO DA RECEITA**

Maio/2011

Código Orçamentário	Histórico	Arrec. Anter.	Arrec.Período	Arrec. no Ano	Previsão	Perc.	Diferença
01.00.00 - PODER LEGISLATIVO							
INTERFERÊNCIAS ATIVAS							
6.1.0.0.0.00.00	RESULTADO ORÇAMENTÁRIO	283.200,00	70.800,00	354.000,00	850.050,00	41,64%	-496.050,00
6.1.2.0.0.00.00	INTERFERÊNCIAS ATIVAS	283.200,00	70.800,00	354.000,00	850.050,00	41,64%	-496.050,00
6.1.2.1.0.00.00	TRANSFERÊNCIAS FINANCEIRAS RECEBIDAS	283.200,00	70.800,00	354.000,00	850.050,00	41,64%	-496.050,00
6.1.2.1.2.00.00	REPASSE RECEBIDO	283.200,00	70.800,00	354.000,00	850.050,00	41,64%	-496.050,00
12.12.00.00	REPASSE RECEBIDO						
0001-01.110.0000	REPASSE RECEBIDO	283.200,00	70.800,00	354.000,00	850.050,00	41,64%	-496.050,00
RECEITAS EXTRA-ORÇAMENTÁRIAS							
2.1.0.0.0.00.00	PASSIVO CIRCULANTE	43.315,62	11.007,16	54.322,78	0,00	0,00%	54.322,78
2.1.1.0.0.00.00	DEPÓSITOS	43.315,62	11.007,16	54.322,78	0,00	0,00%	54.322,78
2.1.1.1.0.00.00	CONSIGNAÇÕES	43.315,62	11.007,16	54.322,78	0,00	0,00%	54.322,78
2.1.1.1.1.00.00	PREVIDÊNCIA SOCIAL	12.522,37	3.788,30	16.310,67	0,00	0,00%	16.310,67
11.11.01.00.0001	INSS						
5001-01.110.0000	INSS	12.235,45	3.501,20	15.736,65	0,00	0,00%	15.736,65
11.11.01.00.0003	INSS - EM ATRASO						
5011-01.110.0000	INSS - EM ATRASO	286,92	287,10	574,02	0,00	0,00%	574,02
2.1.1.1.3.00.00	TESOURO NACIONAL	5.386,23	1.338,39	6.724,62	0,00	0,00%	6.724,62
11.13.01.00.0001	IRRF						
5002-01.110.0000	IRRF	5.386,23	1.338,39	6.724,62	0,00	0,00%	6.724,62
2.1.1.1.4.00.00	TESOURO ESTADUAL E MUNICIPAL	0,00	0,00	0,00	0,00	0,00%	0,00
11.14.02.00.0002	ISS						
5009-01.110.0000	ISS	0,00	0,00	0,00	0,00	0,00%	0,00
2.1.1.1.8.00.00	EMPRÉSTIMOS	0,00	0,00	0,00	0,00	0,00%	0,00
11.18.00.00.0002	DEVOLUCAO EMPRESTIMOS						
5010-01.110.0000	DEVOLUCAO EMPRESTIMOS	0,00	0,00	0,00	0,00	0,00%	0,00
2.1.1.1.9.00.00	DIVERSOS CONSIGNATÓRIOS	25.407,02	5.880,47	31.287,49	0,00	0,00%	31.287,49
11.19.99.00.0001	CONV.BCO NC S.A/CMG-VEREADORES						
5003-01.110.0000	CONV.BCO NC S.A/CMG-VEREADORES	0,00	0,00	0,00	0,00	0,00%	0,00
11.19.99.00.0030	FEDERAÇÃO DOS FUNC P MUNICIPAIS SP						
5007-01.110.0000	FEDERAÇÃO DOS FUNC P MUNICIPAIS SP	327,43	0,00	327,43	0,00	0,00%	327,43
11.19.99.00.0031	CONVENIO BANCO DO BRASIL S.A/CMG-VEREADORES						
5008-01.110.0000	CONVENIO BANCO DO BRASIL S.A/CMG-VEREADORES	25.079,59	5.880,47	30.960,06	0,00	0,00%	30.960,06



CAMARA MUNICIPAL DE GETULINA
BALANCETE ANALITICO DA RECEITA

Maio/2011

Código Orçamentário	Histórico	Arrec. Anter.	Arrec.Período	Arrec. no Ano	Previsão	Perc.	Diferença
Total das Receitas Correntes		0,00	0,00	0,00	0,00	0,00%	0,00
Total das Receitas Capital		0,00	0,00	0,00	0,00	0,00%	0,00
Total das Receitas Correntes - Intra-Orçamentárias		0,00	0,00	0,00	0,00	0,00%	0,00
Total das Receitas Capital - Intra-Orçamentárias		0,00	0,00	0,00	0,00	0,00%	0,00
Total das Receitas Orçamentárias - Bruto(Sem Descontar as Contas Redutoras) (a)		0,00	0,00	0,00	0,00	%	0,00
Deduções das Receitas Correntes		0,00	0,00	0,00	0,00	0,00%	0,00
Total das Receitas Orçamentarias - Liquido (Descontando as Contas Redutoras) (b)		0,00	0,00	0,00	0,00	%	0,00
Receitas de Interferências		283.200,00	70.800,00	354.000,00	850.050,00	41,64%	-496.050,00
Total de (a) + Interferências		283.200,00	70.800,00	354.000,00	850.050,00	41,64%	-496.050,00
Total de (b) + Interferências		283.200,00	70.800,00	354.000,00	850.050,00	41,64%	-496.050,00
Receitas Extra-Orçamentárias		43.315,62	11.007,16	54.322,78	0,00	0,00%	54.322,78
TOTAL GERAL DAS RECEITAS		326.515,62	81.807,16	408.322,78	850.050,00	48,04%	-441.727,22



CAMARA MUNICIPAL DE GETULINA
RESUMO POR RECURSOS E APLICAÇÕES

Maio/2011

Recurso - Fixo - Variavel	Descrição	Arrec. Anter.	Arrec.Período	Arrec. no Ano	Previsão	Perc.	Diferença
01 - TESOURO		326.515,62	81.807,16	408.322,78	850.050,00	48,04%	-441.727,22
110.00 - GERAL		326.515,62	81.807,16	408.322,78	850.050,00	48,04%	-441.727,22
110.0000 - GERAL		326.515,62	81.807,16	408.322,78	850.050,00	48,04%	-441.727,22
TOTAIS DO RESUMO		326.515,62	81.807,16	408.322,78	850.050,00	48,04%	-441.727,22

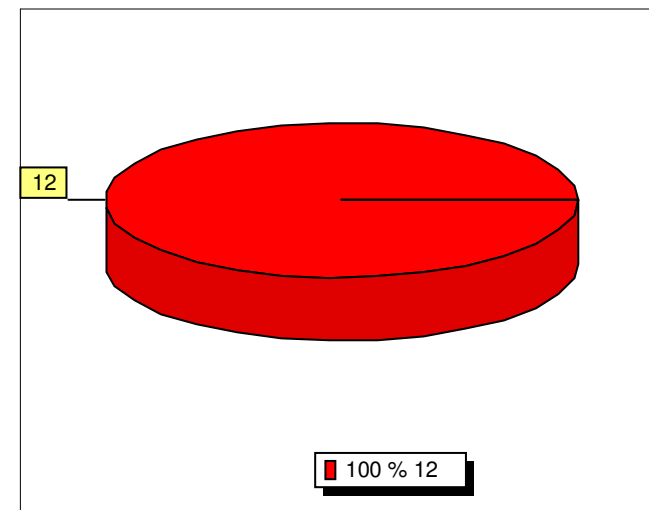
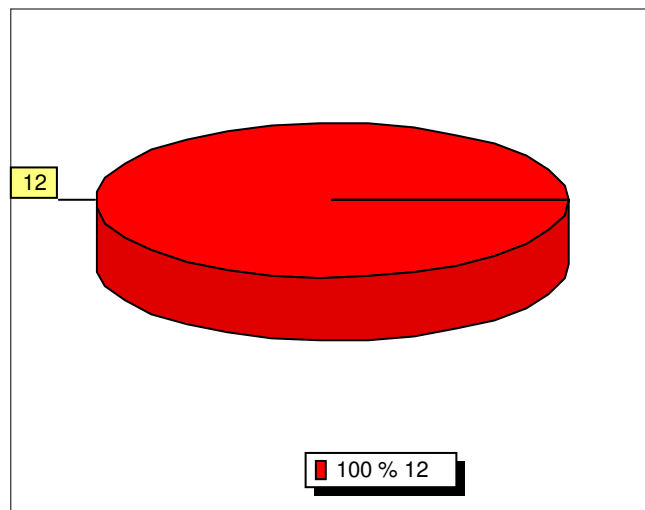
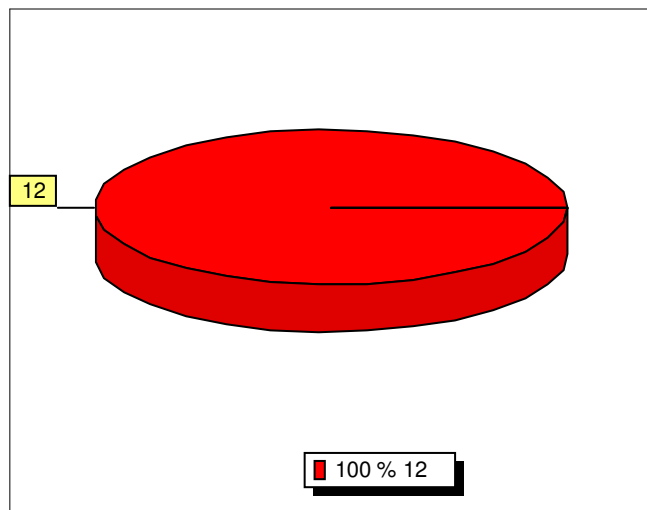
VISÕES GRÁFICAS DAS 10 MAIORES ARRECADAÇÕES

Totalização das Receitas Orçamentárias Brutas por Fontes, não computadas as Deduções.

Arrecadação até o Mês Anterior

Arrecadação até no Mês

Arrecadação Acumulada no Ano



Totalização das Receitas Orçamentárias Brutas por Recursos e Aplicação, não computadas as Deduções.

Arrecadação até o Mês Anterior

Arrecadação até no Mês

Arrecadação Acumulada no Ano

